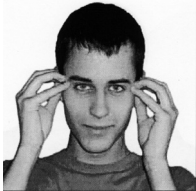





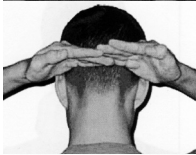
**1. „Krone“** Die erste Linie ist der „Mittelscheitel“, sie liegt über der Sagittalnaht des Schädels (Gouverneursgefäß). Die Fingerkuppen werden so gestellt, dass sie hintereinander die Mittellinie berühren. Der wichtigste Punkt ist Gouverneur 20, der höchste Punkt am Kopf. Die Finger werden ein wenig geprezt.



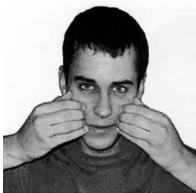
**2. „Augenbraue“** Diese Linie ist der halbkreisförmige, obere knöcherne Augenhöhlenrand, unterhalb der Augenbraue.




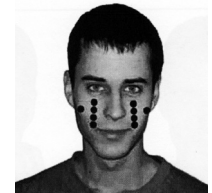
**3. „Schläfe“** Diese Linie bildet den oberen Teil des Jochbogens, beginnend direkt neben dem Augenwinkel, den der kleine Finger beim Beklopfen berühren sollte. Die Daumen liegen dabei direkt vor dem Ohr.



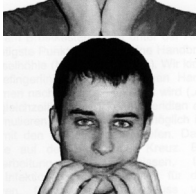
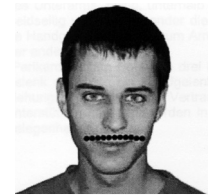
**4. „Hinterkopf“** Etwas unterhalb der Ohrens Spitze mit der Handkante der kleinen Fingerseite klopfen. Linea nuchae superior: Diese Linie kann man oft als horizontale Eindellung am Schädel ertasten, dort wo der Hinterhauptknochen und der weichere Teil des Nackens sich treffen.



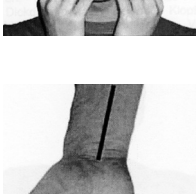
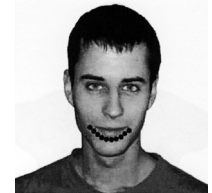
**5. „Magenlinie“** Senkrechte Linie unter der Augenmitte. Pupillenlinie auf dem Knochen direkt unter dem Auge. Der Zeigefinger befindet sich auf Magen 1, eine unter der Augenhöhle gelegene Öffnung im Oberkieferknochen), die übrigen Finger in einer Linie abwärts. Der Daumen fällt auf Dünndarm 18.



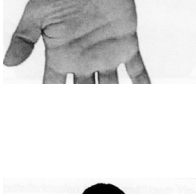
**6. „Oberkiefer“** Zähne klopfen, nicht Zahnwurzeln. Der Mittelpunkt zwischen Nase und Oberlippe (Gouverneur 26) ist sehr wichtig, ein kleiner Finger sollte direkt darauf klopfen. Kleinen Finger also aneinander anschliessen lassen.





**7. „Unterkiefer“** Auch hier ist es wichtig die Linie mit den kleinen Fingern zu schliessen um den Punkt in der Mitte am Kinn mit zu klopfen (Konzeptionsgefäß 24).



**8. „Handgelenk“** Hier kannst Du stattdessen gleichzeitig auf beiden Seiten „quer“ klopfen. Dann klopfst du die Perikard-, Herz- und Lungenlinie gleichzeitig.



**9. „Achsel“** Diese Linie liegt seitlich am Brustkasten, dicht unter der Achselhöhle. Der wichtigste Punkt liegt etwa eine Handbreite unterhalb der Achselhöhle (Milz-Pankreas 21). Geklopft wird mit der Zeigefingerlinie der gleichseitigen Hand, während der Daumen nach innen eingeklappt wird um gleichzeitig den Dickdarmmeridian zu stimulieren.



**10. „Brustbein“** Klopflinie seitlich am Brustbein entlang. Finger etwas spreizen beim Klopfen. Der Punkt Niere 27 liegt in der Vertiefung unterhalb des Schlüsselbeins angrenzend am Brustbein. Hier liegt der Daumen, die anderen Finger in einer geraden Linie abwärts.